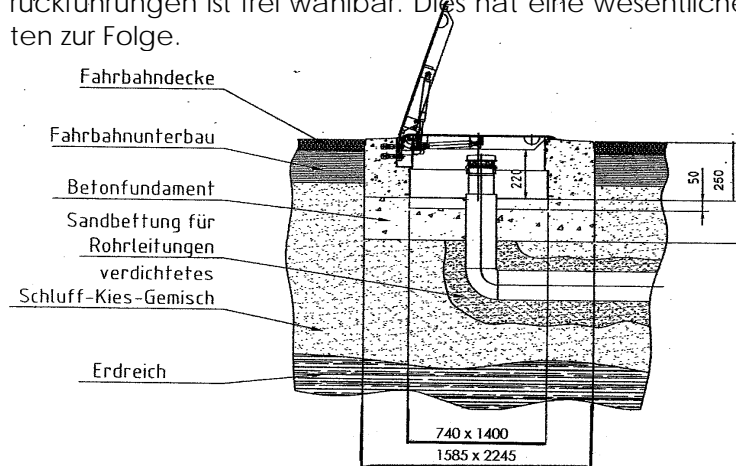


## Fernfüllschacht SERMATIC® 2245



Dieser Fernfüllschacht erfüllt die Anforderungen von Tankstellen für drei bis fünf Produkte. Größere Ausführungen auf Anfrage. Die Anordnung von Füllleitungen, Überfüllsicherung und Gasrückführungen ist frei wählbar. Dies hat eine wesentliche Unabhängigkeit der Installationsarbeiten zur Folge.



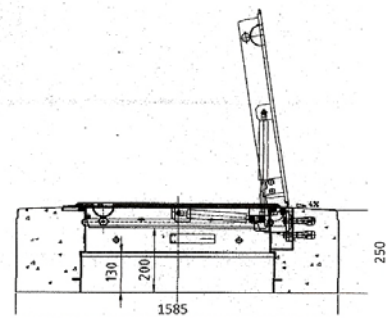
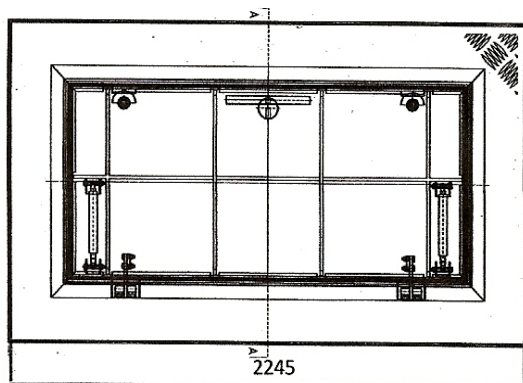
### Technische Daten:

Betonkranz: 2245 x 1585 x 250 mm  
 Innenmass: 1400 x 740 mm  
 Raddruck: 15 Tonnen

### Ausführung:

Rahmen und Abdeckung feuerverzinkt. Die bedienerfreundliche Abdeckung in feuerverzinkter Tränenblechausführung ist komplett im Betonkranz montiert. Geprüft gemäss DIN EN 124.

Der mit zwei Zylindern ausgerüstete Fernfüllschacht lässt sich mit minimalem Kraftaufwand öffnen und schliessen. In beiden Positionen ist er sicher fixiert. Der Schacht kann sowohl in die Fahrbahn als auch in einer Fahrbahninsel eingebaut werden. Das System ist abschliessbar und trägt wesentlich zur Sicherheit auf Tankstellen bei.



SERMATIC® - das Original - bereits über 1000x im Einsatz.